



Release Note

版本号：2.6.0.1170

适用型号：A32i

日期：2022.8.24



目录

目录.....	2
1 修改历史.....	3
2 Release 版本 2.6.0.1170.....	4
2.1 功能添加.....	4
2.2 功能改进.....	4
2.3 bug 修复.....	5
3 Release 版本 2.6.0.1142.....	6
3.1 功能添加.....	6
3.2 功能改进.....	6
3.3 bug 修复.....	6
3.4 新增功能描述.....	7
3.5 改进功能描述.....	11

1 修改历史

序号	版本	发布时间
1	2.6.0.1142	2022.7.29
2	2.6.0.1170	2022.8.24

2 Release 版本 2.6.0.1170

型号	软件版本号	备注
A32i	2.6.0.1170	

2.1 功能添加

1. 网页新增当有来电/通话中按返回键挂断功能
2. SIP 协议中的 Call-id 支持用户自定义字段功能
3. 网页新增 Display Type 配置项，支持 Search 和列表两种类型
4. 网页新增是否显示弹窗配置项
5. 扩展功能键 URL 子类型
6. 兼容华为企业通讯录

2.2 功能改进

1. 优化 XML Browser 功能
2. 优化联系人相关翻译问题
3. 优化来电铃声声音小的问题
4. 优化设备弹窗按钮颜色为蓝色
5. 优化设备在屏保/休眠状态下,按数字键可打开拨号盘且会将数字键输入拨号盘
6. 优化华为电话本来电界面
7. 优化视频通话兼容相关问题

2.3 bug 修复

1. 修复通话记录重复显示的问题
2. 修复网页上配置 OK 键为 None 时，长按 ok 键不会恢复出厂的问题
3. 修复转移后自动录音卡顿的问题
4. 修复查询联系人时输入完整字符搜不到结果的问题
5. 修复 rtp 选择为 Optional，对端按 hold 本端听不到 hold music 的问题
6. 修复使用 Home 键退出 DSS 键后再次点击 DSS 键显示信息错误问题
7. 修复特殊情况下自动部署无法发送 DHCP Option 66 / 120 相关的问题
8. 修复 LDAP 查询名字无法更新到通话记录的问题
9. 修复特殊情况下视频接听来电出现黑屏的问题
10. 修复选择 H.265 编码视频通话不显示图像的问题
11. 修复安卓话机和 Postsip 软电话视频通话测试异常的问题
12. 修复选择 G.722 编码通话收到特殊长度的语音数据后异常的问题
13. 修复 LDAP 域名解析问题
14. 修复在 Action Plan 中配置录音，hold 时不停止录音的问题

3 Release 版本 2.6.0.1142

型号	软件版本号	备注
A32i	2.6.0.1142	

3.1 功能添加

1. 广播页面添加播放列表功能
2. 设备端添加分机管理功能，包括管理终端、待管理终端
3. 设备端添加同振分组功能
4. 设备端添加热点设置功能
5. 设备端添加本机信息显示

3.2 功能改进

1. 管理员模式，状态栏添加图标指示
2. 改进分区号码支持按数字排序
3. 改进音乐广播分为立即广播和定时广播
4. 改进音乐广播支持设置音量和优先级
5. 改进无人值守功能
6. 改进线路 1 默认启用热点功能，其他线路默认关闭
7. 热点分机数量扩充到 50
8. 优化对讲、广播、管理等界面

3.3 bug 修复

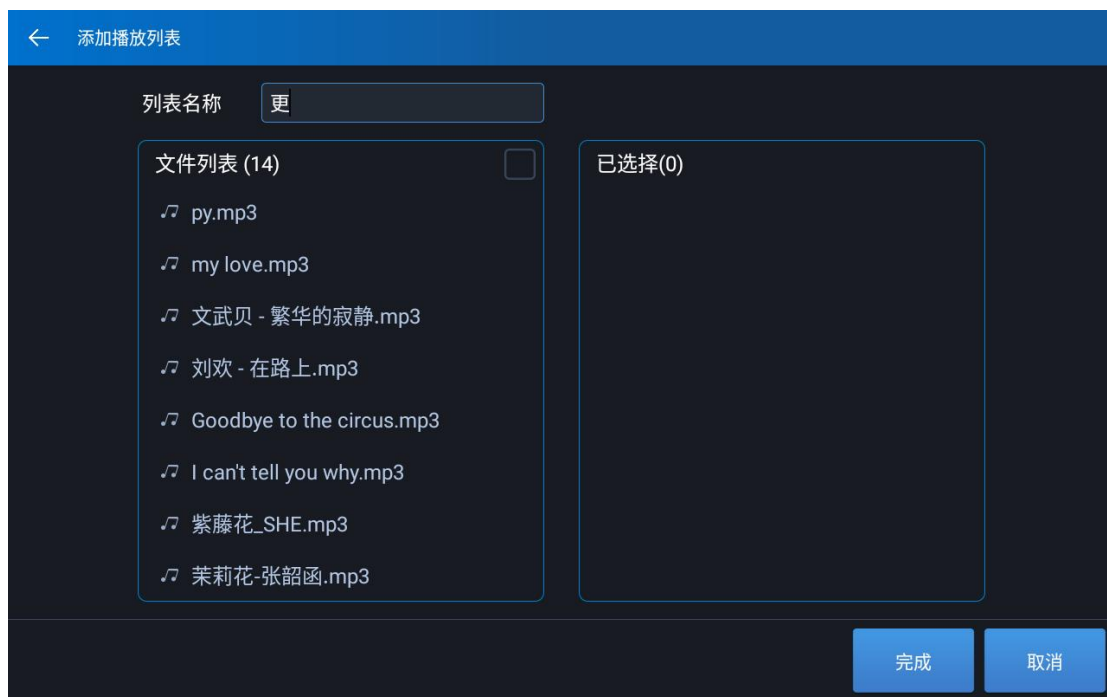
1. 修复广播任务名称过长显示不全的问题
2. 修复某些情况下导致的应用崩溃问题

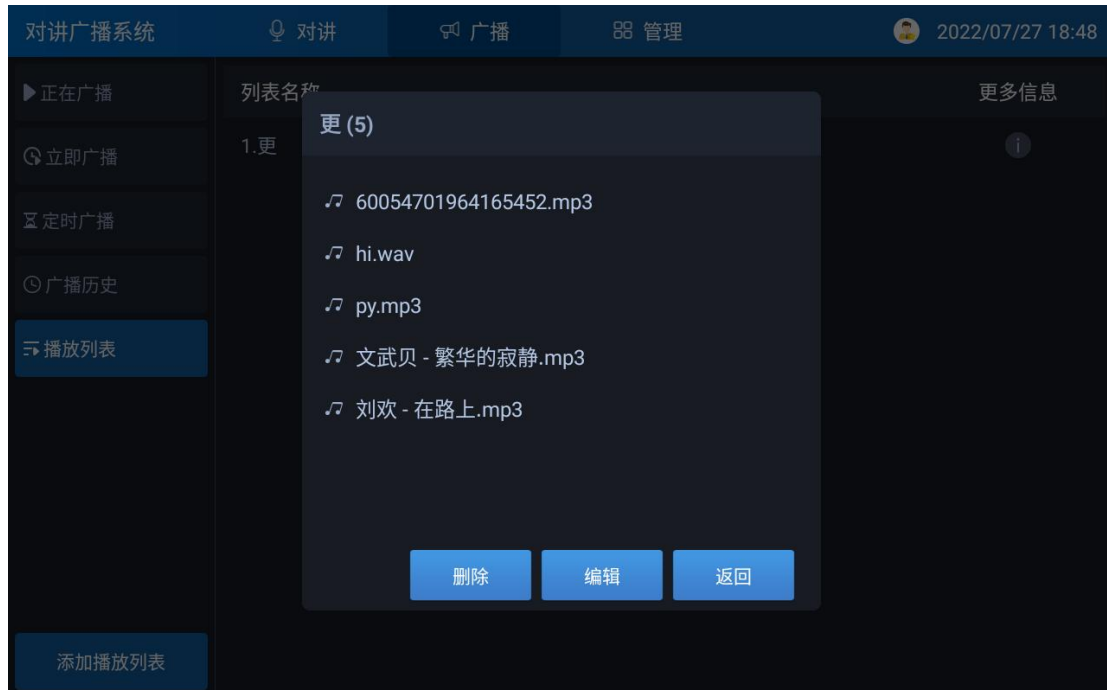
3.4 新增功能描述

1. 广播页面添加播放列表功能

功能描述: 添加播放列表后, 用户可在一个播放任务中选择播放列表一次添加多首音乐

设置实现: 对讲广播系统中【广播界面】>>【播放列表】中进行设置, 可在【列表名称】中添加自定义名称, 并点击【文件列表】中的文件, 点击后右侧【已选择】中会出现选择好的文件, 点击完成后可在播放列表中查看添加成功的播放列表, 点击更多信息中的🔍可查看播放列表信息或对已有播放列表进行编辑

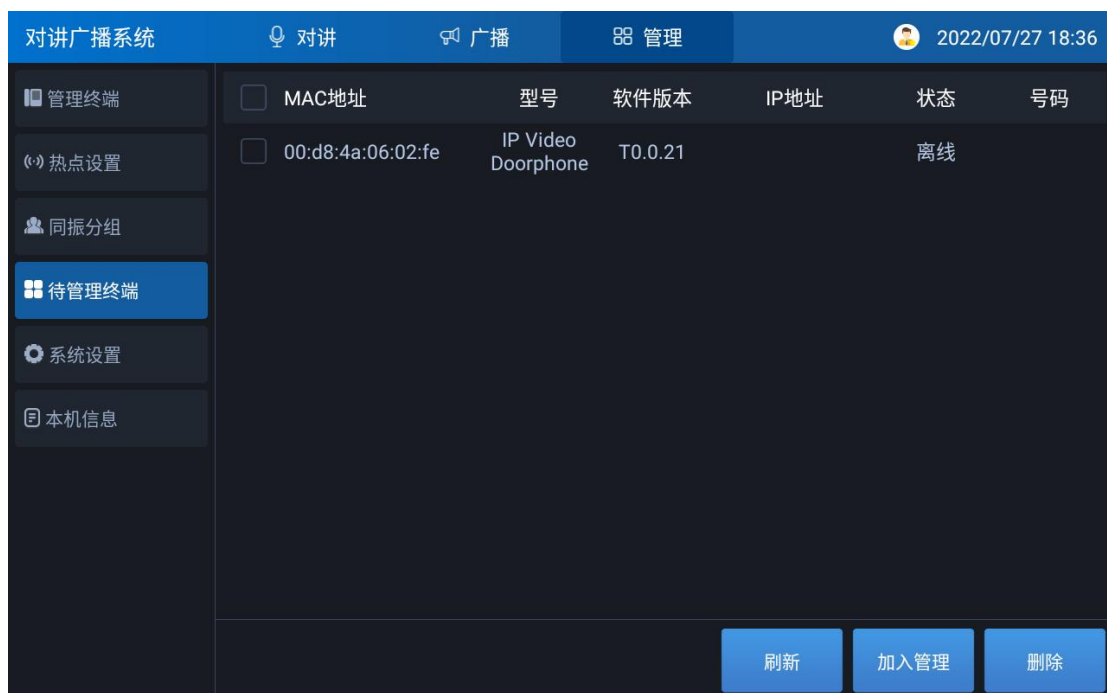




2. 设备端添加分机管理功能，包括管理终端、待管理终端

功能描述: 可对已连接到服务器的分机设备进行管理，升级、重启、编辑账号、设置分组等功能，可以在设备上实现网页上的热点管理功能

设置实现: 在对讲广播系统中的管理界面进行设置，新设备第一次连接时，可在待管理终端界面查看，可将其移至管理终端并进行管理

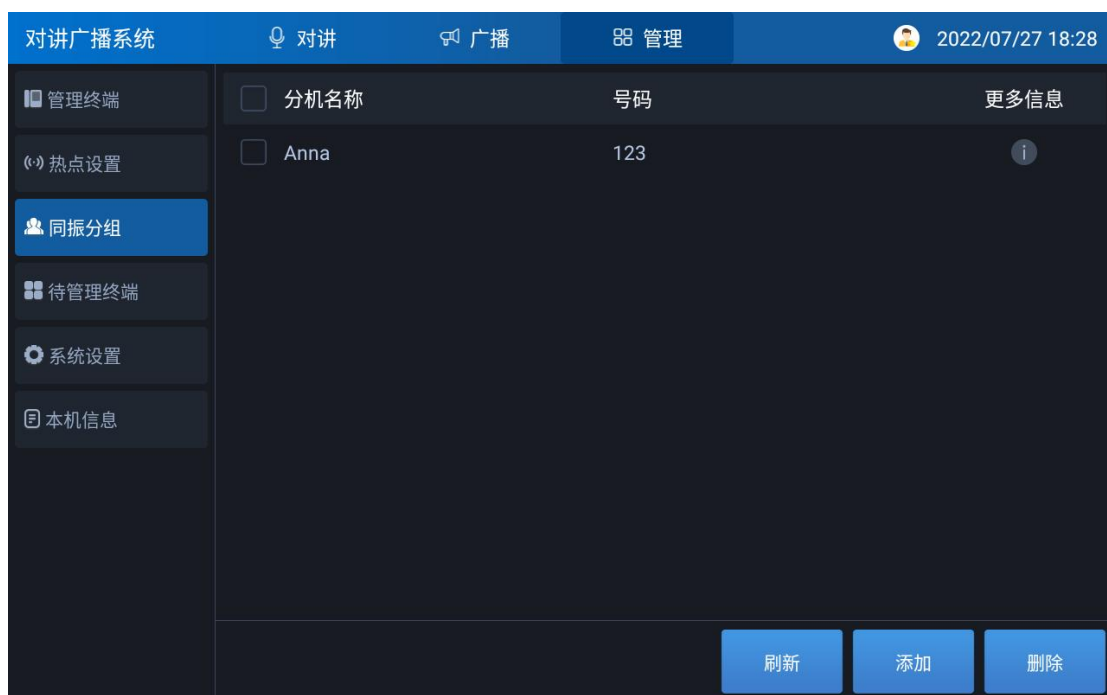


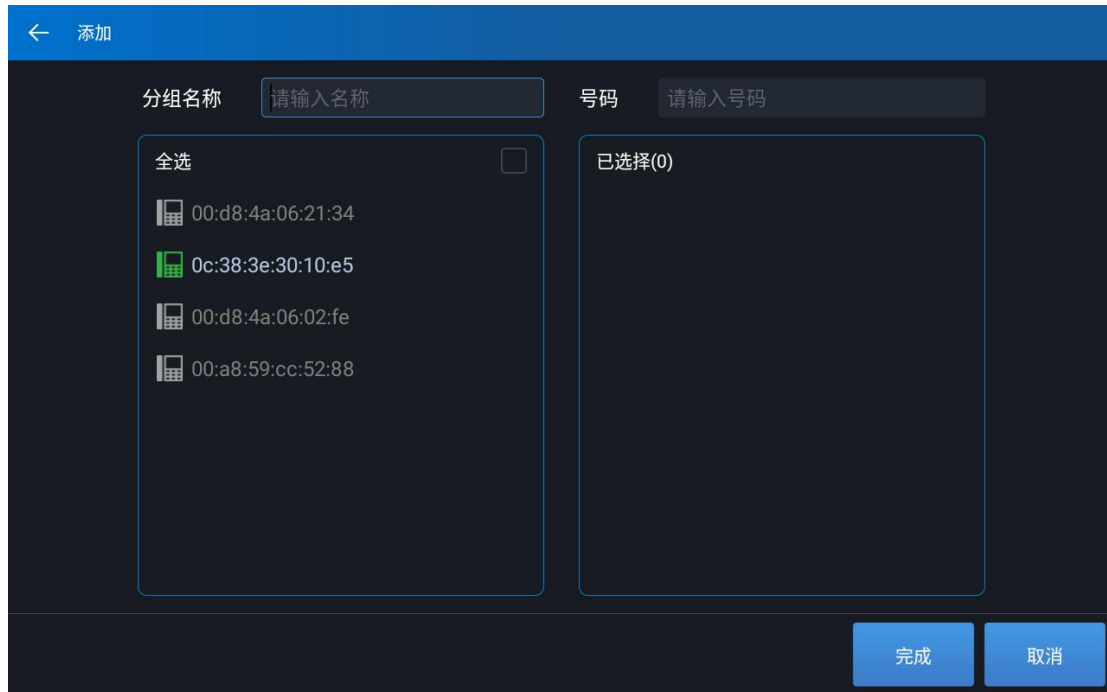


3. 设备端添加同振分组功能

功能描述: 添加到该同振分组的终端可以实现来电时分组下所有终端同时振铃，有终端接听时，其他终端停止振铃

设置实现: 在对讲广播系统中的管理界面进行设置，可在【同振分组】右下角点击添加新的分组并加入终端，也可以在【管理终端】中点击【分配组】将终端添加到已有分组





4. 设备端添加热点设置功能

功能描述: 热点功能可以实现群组振铃以及扩展 SIP 帐号数量，在广播对讲系统的管理中可以实现和网页相同的热点设置功能，把设备作为服务器或客户端

设置实现: 在对讲广播系统中【管理界面】>>【热点设置】中进行设置



5. 设备端添加本机信息显示

深圳方位通讯有限公司

地址：深圳市宝安区新安街道洪浪北二路稻兴环球科创中心 A 座 10 层 邮箱：support@fanvil.com
 电话：077-26647589 传真：0755-26402618 官网：www.fanvil.com

功能描述: 可以直接在管理界面查看本机信息以及注册的号码

设置实现: 在对讲广播系统中【管理界面】>>【本机信息】中进行查看



3.5 改进功能描述

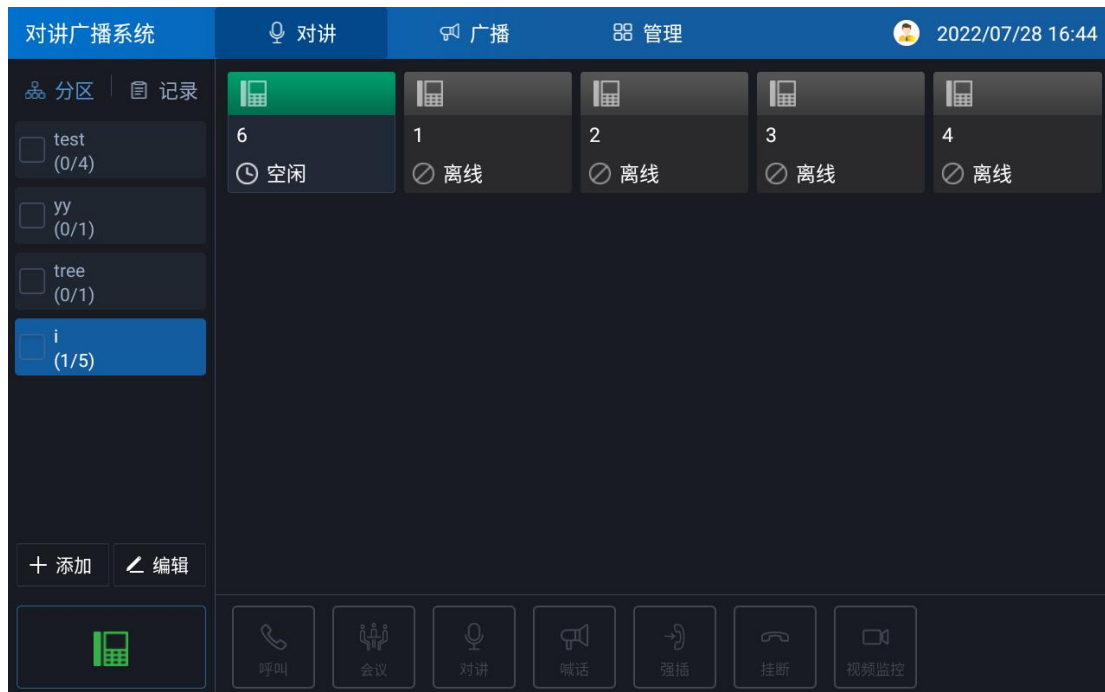
1. 管理员模式，状态栏添加图标指示

功能描述: 开启管理员模式时，右上角状态栏会出现管理员图标



2. 改进分区号码支持按数字排序

功能描述: 分机按照数字顺序从左到右显示，在线设备显示在离线设备之前



3. 改进音乐广播分为立即广播和定时广播

功能描述: 可以选择立即对终端进行广播或者选择设置定时广播

设置实现: 在对讲广播系统中广播界面中可以查看【立即广播】以及【定时广播】，可点击左下角添加任务添加，添加两类广播顺序均为【信息设置】>>【添加设备】>>点击【完

成】

对讲广播系统 对讲 广播 管理 2022/07/28 16:50

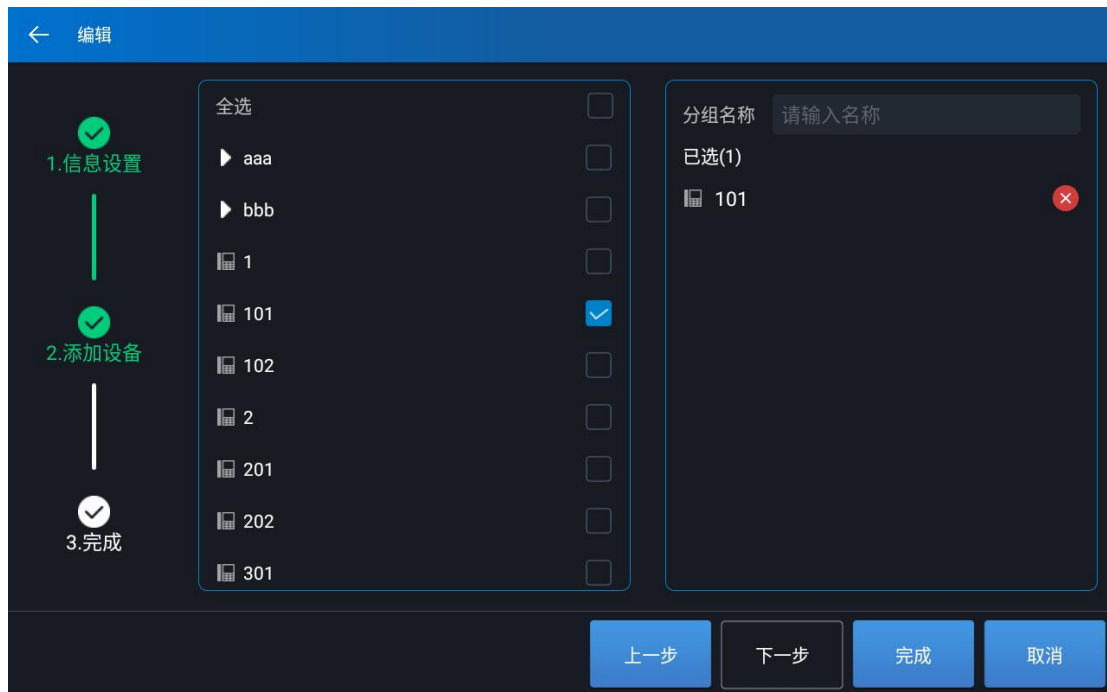
正在广播	任务名称	模式	优先级	音量	更多信息
立即广播	1	立即	0	0	i
定时广播	2	立即	0	0	i
广播历史	3	立即	0	0	i
播放列表					

添加立即任务

对讲广播系统 对讲 广播 管理 2022/07/28 16:50

正在广播	任务名称	模式	开始时间	结束时间	优先级	音量	更多信息
立即广播	1	定时	11:59:00	12:00:00	0	0	i
定时广播	2	定时	--:--:--	--:--:--	0	0	i
广播历史	3	定时	15:08:00	15:09:00	0	0	i
播放列表							

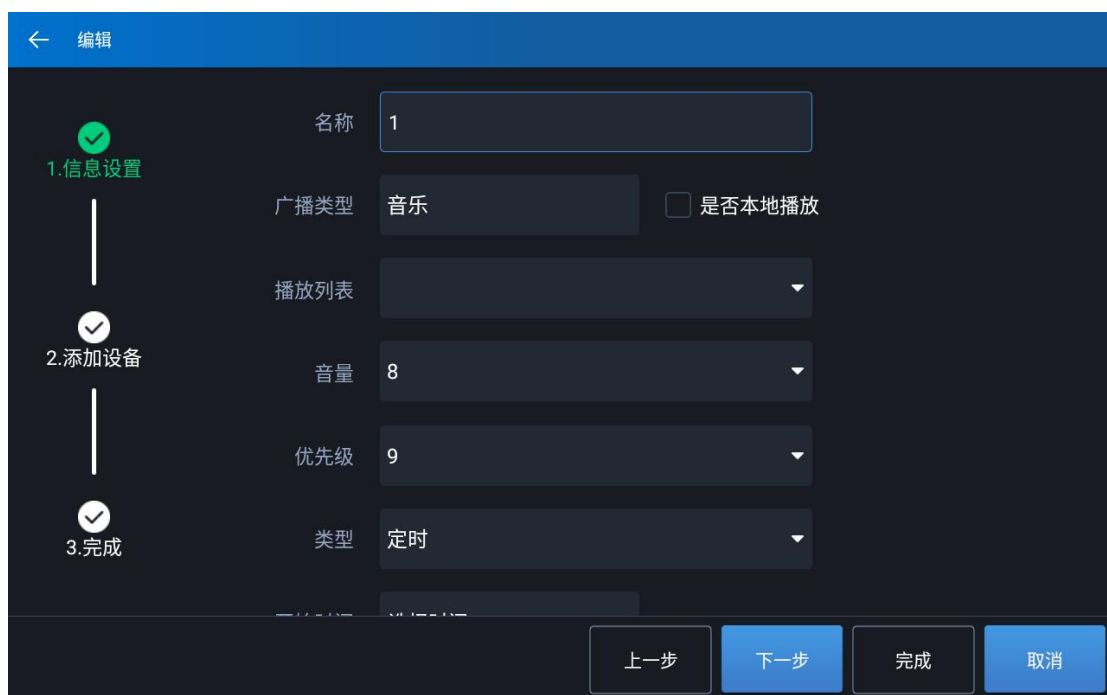
添加定时任务



4. 改进音乐广播支持设置音量和优先级

功能描述: 添加广播任务时，可对音量与优先级进行设置

设置实现: 添加任务时可以在【信息设置】中对音量以及优先级进行设置，设置完成后可在广播界面中查看





5. 改进无人值守功能

功能描述: 启用无人值守模式后，不可对终端进行操作

